

Scheda tecnica Bright Choice 1-Fase Rail Piazza Adattatore Bianca



[Visualizza il prodotto](#)

Dati tecnici

| | |
|-----------------------------------|-----------------------------------|
| SKU | 253228 |
| EAN | 8719157060455 |
| Marca | Bright Choice |
| Nome del fabbricante | 1-PHASE RAIL SQUARE ADAPTER WHITE |
| Quantità confezione bulk | 100 |
| Garanzia Totale di Lampadadiretta | 5 anni |

Informazioni tecniche



| | |
|-------------------------|---------------------------|
| Colore dell'Apparecchio | Bianco |
| Tipo di Prodotto | Accessori - 1 Binario LED |



Dimensioni

| | |
|----------------|----|
| Lunghezza (mm) | 48 |
| Altezza (mm) | 49 |
| Larghezza (mm) | 48 |

Perché scegliere Lampadadiretta?

Informazioni sul sensore

 **Specialista** dell'illuminazione  Piani di illuminazione **personalizzati**

Tipo di sensore  Fino a **7 anni** di garanzia Nessun sensore  Resi facili entro **14 giorni**